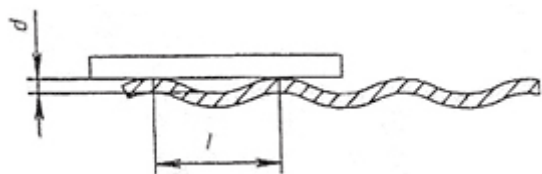


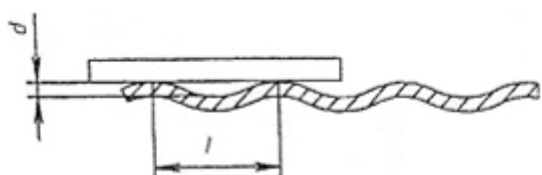
Povolené tolerance rovinnosti

Povolené tolerance pro plechy/desky jsou uvedeny v tabulkách níže a vyjádřeny jako procentuální vyjádření poměru délky L a šířky W respektive délky přepony.

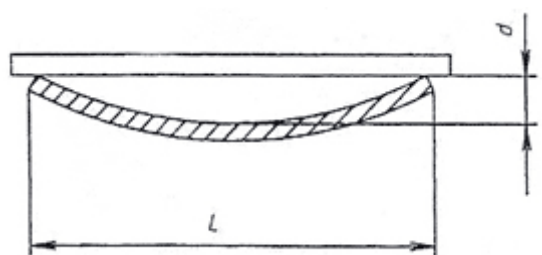
Způsob, jakým se měří odchylka od rovinnosti, je znázorněn níže za použití lehkého pravítka a spároměru. Plech nebo deska leží na horizontálně položeném plechu konkávní stranou nahoru.



d = odchylka od rovinnosti
 l = délka přepony



d = odchylka od rovinnosti
 l = délka přepony



d = odchylka od rovinnosti
 l = délka přepony

Povolené odchylky pro plechy/desky válcované za tepla podle EN 485-3:2000

| Tloušťka mm | Celková odchylka (%) | | Částečná odchylka [%] Pro přeponu o délce min. 300mm $d_{max} L$ |
|--------------|----------------------|----------------------|--|
| | Na délce d_{max}/L | Na šířce d_{max}/W | |
| Od 2,5 do 3 | 0,4 | 0,5 | 0,5 |
| Od 3 do 6 | 0,3 | 0,4 | 0,35 |
| Od 6 do 50 | 0,2 | 0,4 | 0,3 |
| Od 50 do 200 | 0,2 | 0,2 | Dle dohody |

Povolené odchylky pro plechy/desky válcované za studena podle EN 485-4:200

| Tloušťka mm | Celková odchylka (%) | | Částečná odchylka [%] Pro přeponu o délce min. 300mm $d_{max} L$ |
|---------------|----------------------|----------------------|--|
| | Na délce d_{max}/L | Na šířce d_{max}/W | |
| Od 0,2 do 0,5 | Dle dohody | Dle dohody | Dle dohody |
| Od 0,5 do 3 | 0,4 | 0,5 | 0,5 |
| Od 3 do 6 | 0,3 | 0,4 | 0,4 |
| Od 6 do 50 | 0,2 | 0,4 | 0,3 |